



**LAPORAN REALISASI ANGGARAN PENDAPATAN DAN BELANJA DAERAH
PEMERINTAH KOTA JAMBI
UNTUK TAHUN YANG BERAKHIR SAMPAI DENGAN 31 DESEMBER 2015 dan 2014**


(dalam rupiah)

NO	URAIAN	Ref.	Anggaran 2015	Realisasi 2015	(%)	Realisasi 2014
	PENDAPATAN	4.1.1.				
	PENDAPATAN ASLI DAERAH	4.1.1.1.				
	Pendapatan Pajak Daerah	4.1.1.1.1)	190.882.000.000,00	147.889.448.423,30	77,48%	128.824.086.122,82
	Pendapatan Retribusi Daerah	4.1.1.1.2)	63.057.026.000,00	58.812.352.554,45	93,27%	59.939.980.257,70
	Pendapatan Hasil Pengelolaan Kekayaan Daerah yang Dipisahkan	4.1.1.1.3)	7.800.000.000,00	7.974.858.186,57	102,24%	5.017.222.922,00
	Lain-lain Pendapatan Asli Daerah yang Sah	4.1.1.1.4)	43.399.917.000,00	49.248.860.955,10	113,48%	52.646.410.523,76
	Jumlah Pendapatan Asli Daerah (3 s.d 6)		305.138.943.000,00	263.925.520.119,42	86,49%	246.427.699.826,28
	PENDAPATAN TRANSFER	4.1.1.2.				
	TRANSFER PEMERINTAH PUSAT - DANA PERIMBANGAN	4.1.1.2.1.				
	Dana Bagi Hasil Pajak	4.1.1.2.1.a)	68.625.268.000,00	48.046.043.500,00	70,01%	54.427.525.687,00
	Dana Bagi Hasil Sumber Daya Alam	4.1.1.2.1.b)	27.292.990.815,00	35.296.879.868,00	129,33%	69.175.907.534,00
	Dana Alokasi Umum	4.1.1.2.1.c)	668.201.807.000,00	668.201.807.000,00	100,00%	678.620.172.000,00
	Dana Alokasi Khusus	4.1.1.2.1.d)	107.133.110.000,00	107.133.110.000,00	100,00%	50.248.330.000,00
	Jumlah Pendapatan Transfer Dana Perimbangan (10 s.d 13)		871.253.175.815,00	858.677.840.368,00	98,56%	852.471.935.221,00
	TRANSFER PEMERINTAH PUSAT - LAINNYA	4.1.1.2.2.				
	Dana Penyesuaian	4.1.1.2.2)	182.508.791.000,00	182.778.371.000,00	100,15%	147.415.806.000,00
	Jumlah Pendapatan Transfer Pusat-Lainnya		182.508.791.000,00	182.778.371.000,00	100,15%	147.415.806.000,00
	TRANSFER PEMERINTAH PROVINSI	4.1.1.2.3.				
	Pendapatan Bagi Hasil Pajak	4.1.1.2.3.a)	68.737.652.691,00	73.840.521.333,00	107,42%	65.061.601.675,00
	Pendapatan Bagi Hasil Lainnya	4.1.1.2.3.b)	0,00	0,00	0,00%	0,00
	Jumlah Transfer Pemerintah Provinsi (19 s.d. 20)		68.737.652.691,00	73.840.521.333,00	107,42%	65.061.601.675,00
	Total Pendapatan Transfer		1.122.499.619.506,00	1.115.296.732.701,00	99,36%	1.064.949.342.896,00
	LAIN-LAIN PENDAPATAN YANG SAH	4.1.1.3.				
	Pendapatan Hibah	4.1.1.3.1)	0,00	0,00	0,00%	521.847.475,00
	Pendapatan Lainnya	4.1.1.3.2)	8.000.000.000,00	8.000.000.000,00	100,00%	8.750.000.000,00
	Jumlah Pendapatan Lain-lain yang Sah (24 s.d 25)		8.000.000.000,00	8.000.000.000,00	100,00%	9.271.847.475,00
	JUMLAH PENDAPATAN		1.435.638.562.506,00	1.387.222.252.820,42	96,63%	1.320.648.890.197,28
	BELANJA	4.1.2.				
	BELANJA OPERASI	4.1.2.1.				
	Belanja Pegawai	4.1.2.1.a.	799.234.706.653,00	692.753.841.828,00	86,68%	700.681.837.879,00
	Belanja Barang dan Jasa	4.1.2.1.b.	391.541.681.750,00	337.904.321.856,00	86,30%	271.629.484.774,50
	Denda	4.1.2.1.c.	0,00	0,00	0,00%	0,00
	Subsidi	4.1.2.1.d.	0,00	0,00	0,00%	0,00
	Hibah	4.1.2.1.e.	6.205.065.000,00	5.627.038.649,00	90,68%	3.791.283.500,00
	Bantuan Sosial	4.1.2.1.f.	4.593.750.000,00	3.645.000.000,00	79,35%	4.282.750.000,00
	Jumlah Belanja Operasi (30 s.d 35)		1.201.575.203.403,00	1.039.930.202.333,00	86,55%	980.385.356.153,50
	BELANJA MODAL	4.1.2.2.				
	Belanja Tanah	4.1.2.2.1)	5.095.440.000,00	2.381.288.000,00	46,73%	13.191.485.489,00
	Belanja Peralatan dan Mesin	4.1.2.2.2)	61.079.363.423,00	57.946.008.408,80	94,87%	70.362.971.146,00
	Belanja Gedung dan Bangunan	4.1.2.2.3)	61.565.351.930,00	60.129.512.749,00	97,67%	80.371.607.072,00
	Belanja Jalan, Irigasi dan Jaringan	4.1.2.2.4)	272.855.706.887,00	263.995.105.600,00	96,75%	130.966.436.760,00
	Belanja Aset Tetap Lainnya	4.1.2.2.5)	377.750.000,00	326.536.230,00	86,44%	934.685.728,00
	Belanja Aset Lainnya	4.1.2.2.6)	427.768.000,00	350.293.000,00	81,89%	269.519.000,00
	Jumlah Belanja Modal (38 s.d 43)		401.401.380.240,00	385.128.743.987,80	95,95%	296.096.705.195,00
	BELANJA TIDAK TERDUGA	4.1.2.3.				
	Belanja Tak Terduga	4.1.2.3.	1.000.000.000,00	548.500.000,00	54,85%	493.478.000,00
	Jumlah Belanja Tak Terduga		1.000.000.000,00	548.500.000,00	54,85%	493.478.000,00
	JUMLAH BELANJA		1.603.976.583.643,00	1.425.607.446.320,80	88,88%	1.276.975.539.348,50

URAIAN	Ref.	Anggaran 2015	Realisasi 2015	(%)	Realisasi 2014
TRANSFER	4.1.3				
TRANSFER BANTUAN KEUANGAN	4.1.3.				
Bantuan Keuangan Lainnya	4.1.3.	1.292.132.400,00	1.194.446.838,00	92,44%	971.706.526,00
Jumlah Transfer/ Bantuan Keuangan		1.292.132.400,00	1.194.446.838,00	92,44%	971.706.526,00
JUMLAH TRANSFER		1.292.132.400,00	1.194.446.838,00	92,44%	971.706.526,00
JUMLAH BELANJA dan TRANSFER		1.605.268.716.043,00	1.426.801.893.158,80	88,88%	1.277.947.245.874,50
SURPLUS/(DEFISIT)		(169.630.153.537,00)	(39.579.640.338,38)	23,33%	42.701.644.322,78
PEMBIAYAAN	4.1.4				
PENERIMAAN DAERAH	4.1.4.a.				
Penggunaan SilPA	4.1.4.a.	169.630.153.537,00	169.630.153.537,12	100,00%	139.211.227.760,64
Jumlah Penerimaan		169.630.153.537,00	169.630.153.537,12	100,00%	139.211.227.760,64
PENGELUARAN PEMBIAYAAN	4.1.4.b.				
Penyertaan Modal Pemerintah Daerah	4.1.4.b.1.	0,00	0,00	0,00%	10.000.000.000,00
Pembayaran Utang Pada Pihak Ketiga	4.1.4.b.2.	0,00	0,00	0,00%	2.282.718.546,30
Jumlah Pengeluaran		0,00	0,00	0,00%	12.282.718.546,30
PEMBIAYAAN NETTO		169.630.153.537,00	169.630.153.537,12	100,00%	126.928.509.214,34
Sisa Lebih Pembiayaan Anggaran		-	130.050.513.198,74	-	169.630.153.537,12

Jambi, Mei 2016

WALIKOTA JAMBI,



H. SYARIF FASHA, ME

LAPORAN PERUBAHAN SALDO ANGGARAN LEBIH



PEMERINTAH KOTA JAMBI
LAPORAN PERUBAHAN SALDO ANGGARAN LEBIH
 PER 31 DESEMBER 2015 DAN 2014


(dalam rupiah)

Uraian	Ref	2015	2014
Saldo Anggaran Lebih Awal	4.2.1	169.630.153.537,12	0,00
Penggunaan SAL Sebagai Penerimaan Pembiayaan Tahun Berjalan	4.2.2	169.630.153.537,12	0,00
Sub Total (1-2)		0,00	0,00
Saldo Lebih Kurang Pembiayaan Anggaran (SiLPA/SiKPA)	4.2.3	130.050.513.198,74	0,00
Sub Total (3+4)		130.050.513.198,74	0,00
Koreksi Kesalahan Pembukuan Tahun Sebelumnya	4.2.4	0,00	0,00
Lain-lain	4.2.5	0,00	0,00
Saldo Anggaran Lebih Akhir (5+6+7)		130.050.513.198,74	0,00

Jambi, Mei 2016

WALIKOTA JAMBI

H. SYARIF FASHA, ME



3. NERACA KOMPARATIF



PEMERINTAH KOTA JAMBI
NERACA
PER 31 DESEMBER 2015 DAN 2014

(dalam rupiah)

No	URAIAN	Ref	2015	2014
1	ASET	4.3.1.		
2	Aset Lancar	4.3.1.1.		
3	Kas di Kas Daerah	4.3.1.1.1).a.	129.645.704.136,74	168.885.502.258,12
4	Kas di Bendahara Pengeluaran	4.3.1.1.1).c.	484.533.302,00	825.903.539,00
5	Kas Lainnya di Bendahara Pengeluaran	4.3.1.1.1).d.	0,00	0,00
6	Kas di Bendahara Penerimaan	4.3.1.1.1).e.	46.449.500,00	8.758.000,00
7	Piutang Pajak	4.3.1.1.2).a.	51.386.861.532,00	31.580.850.088,00
8	Piutang Retribusi	4.3.1.1.2).b.	3.362.192.048,75	2.017.202.411,25
9	Piutang Dana Bagi Hasil dari Provinsi	4.3.1.1.2).c.	0,00	15.588.190.887,00
10	Piutang Lainnya	4.3.1.1.2).d.	0,00	2.386.495.049,00
11	Penyisihan Piutang	4.3.1.1.3).	(1.938.967.591,00)	0,00
12	Beban Dibayar Dimuka	4.3.1.1.4).	524.870.564,00	0,00
13	Persediaan	4.3.1.1.5).	15.356.584.320,59	17.419.628.043,64
14	Jumlah Aset Lancar (3 s.d. 11)		198.868.227.813,08	239.612.621.306,01
15	Investasi Jangka Panjang	4.3.1.2.		
16	Investasi Nonpermanen	4.3.1.2.a)	199.296.036,32	261.478.036,32
17	Investasi Permanen	4.3.1.2.b)	65.051.395.965,82	66.906.880.646,00
18	Penyertaan Modal Pemerintah Daerah		65.051.395.965,82	66.906.880.646,00
19	Jumlah Investasi Jangka Panjang (14 dan 16)		65.250.692.002,14	67.168.358.682,32
20	Aset Tetap	4.3.1.3.		
21	Tanah	4.3.1.3.a)	475.243.924.252,00	472.934.455.252,00
22	Peralatan dan Mesin	4.3.1.3.b)	479.323.832.515,50	434.017.560.944,77
23	Gedung dan Bangunan	4.3.1.3.c)	774.897.313.909,51	739.511.420.434,45
24	Jalan, Irigasi, dan Jembatan	4.3.1.3.d)	1.394.517.596.521,97	1.145.715.391.115,86
25	Aset Tetap Lainnya	4.3.1.3.e)	79.242.935.341,15	53.876.087.373,54
26	Konstruksi dalam Pengerjaan	4.3.1.3.f)	2.069.825.002,10	0,00
27	Akumulasi Penyusutan	4.3.1.3.g)	(96.347.814.283,96)	0,00
28	Jumlah Aset Tetap (20 s.d. 26)		3.108.947.613.258,27	2.846.054.915.120,62
29	Aset Lainnya	4.3.1.4.		
30	Tuntutan Ganti Rugi	4.3.1.4.a)	767.787.040,00	767.787.040,00
31	Aset Tak Berwujud	4.3.1.4.b)	1.877.217.318,92	1.399.248.518,92
32	Aset Lain-Lain	4.3.1.4.c)	13.909.015.130,65	5.785.267.743,00
33	Jumlah Aset Lainnya (29 s.d. 31)		16.554.019.489,57	7.952.303.301,92
34	JUMLAH ASET		3.389.620.552.563,06	3.160.788.198.410,87
35	KEWAJIBAN	4.3.2.		
36	Kewajiban Jangka Pendek	4.3.2.1.		
37	Utang Perhitungan Pihak Ketiga (PFK)	4.3.2.1.1)	79.724.240,00	81.252.260,00
38	Utang Bunga	4.3.2.1.2)	8.586.623.528,05	8.586.623.528,05
39	Utang Belanja	4.3.2.1.3)	647.280.053,00	0,00
40	Jumlah Kewajiban Jangka Pendek (36 s.d. 38)		9.313.627.821,05	8.667.875.788,05
41	Kewajiban Jangka Panjang	4.3.2.2.		
42	Utang Jangka Panjang Lainnya	4.3.2.2.1)	0,00	0,00
43	Jumlah Kewajiban Jangka Panjang		0,00	0,00
44	JUMLAH KEWAJIBAN		9.313.627.821,05	8.667.875.788,05
45	JUMLAH EKUITAS	4.3.3.	3.380.306.924.742,01	3.152.120.322.622,82
46	JUMLAH KEWAJIBAN DAN EKUITAS		3.389.620.552.563,06	3.160.788.198.410,87

Jambi, Mei 2016

An. WALIKOTA JAMBI,

H. SYARIF FASIA, ME

4. LAPORAN OPERASIONAL



PEMERINTAH KOTA JAMBI
LAPORAN OPERASIONAL
 UNTUK TAHUN YANG BERAKHIR SAMPAI DENGAN 31 DESEMBER 2015 dan 2014


(dalam rupiah)

NO	URAIAN	Realisasi 2015	Realisasi 2014	Kenaikan/ Penurunan	(%)
	KEGIATAN OPERASIONAL				
	PENDAPATAN				
1	PENDAPATAN ASLI DAERAH				
2	Pendapatan Pajak Daerah	167.695.459.867,30	0,00	167.695.459.867,30	0,00
3	Pendapatan Retribusi Daerah	56.917.205.612,95	0,00	0,00	0,00
4	Pendapatan Hasil Pengelolaan Kekayaan Daerah yang Dipisahkan	7.974.858.186,57	0,00	7.974.858.186,57	0,00
5	Lain-lain Pendapatan Asli Daerah yang Sah	49.248.860.955,10	0,00	49.248.860.955,10	0,00
6	Jumlah Pendapatan Asli Daerah	281.836.384.621,92	0,00	281.836.384.621,92	0,00
7					
8	PENDAPATAN TRANSFER				
9	TRANSFER PEMERINTAH PUSAT - DANA PERIMBANGAN				
10	Dana Bagi Hasil Pajak	48.046.043.500,00	0,00	48.046.043.500,00	0,00
11	Dana Bagi Hasil Sumber Daya Alam	35.296.879.868,00	0,00	35.296.879.868,00	0,00
12	Dana Alokasi Umum	668.201.807.000,00	0,00	668.201.807.000,00	0,00
13	Dana Alokasi Khusus	107.133.110.000,00	0,00	107.133.110.000,00	0,00
14	Jumlah Pendapatan Transfer Dana Perimbangan	858.677.840.368,00	0,00	858.677.840.368,00	0,00
15					
16	TRANSFER PEMERINTAH PUSAT - LAINNYA				
17	Dana Otonomi Khusus	0,00	0,00	0,00	0,00
18	Dana Penyesuaian	182.778.371.000,00	0,00	182.778.371.000,00	0,00
19	Jumlah Pendapatan Transfer Pusat-Lainnya	182.778.371.000,00	0,00	182.778.371.000,00	0,00
20					
21	TRANSFER PEMERINTAH PROVINSI				
22	Pendapatan Bagi Hasil Pajak	58.252.330.446,00	0,00	58.252.330.446,00	0,00
23	Pendapatan Bagi Hasil Lainnya	0,00	0,00	0,00	0,00
24	Jumlah Transfer Pemerintah Provinsi	58.252.330.446,00	0,00	58.252.330.446,00	0,00
25	Total Pendapatan Transfer	1.099.708.541.814,00	0,00	1.099.708.541.814,00	0,00
26					
27	LAIN-LAIN PENDAPATAN YANG SAH				
28	Pendapatan Hibah	3.604.475.000,00	0,00	3.604.475.000,00	0,00
29	Pendapatan Dana Darurat	0,00	0,00	0,00	0,00
30	Pendapatan Lainnya	8.000.000.000,00	0,00	8.000.000.000,00	0,00
31	Jumlah Pendapatan Lain-lain yang Sah	11.604.475.000,00	0,00	11.604.475.000,00	0,00
32	JUMLAH PENDAPATAN	1.393.149.401.435,92	0,00	1.393.149.401.435,92	0,00
33					
34	BEBAN				
35	BEBAN OPERASI				
36	Beban Pegawai	692.753.841.828,00	0,00	692.753.841.828,00	0,00
37	Beban Barang dan Jasa	340.089.775.068,05	0,00	340.089.775.068,05	0,00
38	Beban Bunga	0,00	0,00	0,00	0,00
39	Beban Subsidi	0,00	0,00	0,00	0,00
40	Beban Hibah	5.627.038.649,00	0,00	5.627.038.649,00	0,00
41	Beban Bantuan Sosial	3.645.000.000,00	0,00	3.645.000.000,00	0,00
42	Beban Penyusutan	7.534.688.162,00	0,00	7.534.688.162,00	0,00
43	Beban Penyisihan	23.401.243,00	0,00	23.401.243,00	0,00
44	Beban lain-lain	2.466.166.680,18	0,00	2.466.166.680,18	0,00
45	Jumlah Beban Operasi	1.052.139.911.630,23	0,00	1.052.139.911.630,23	0,00

NO	URAIAN	Realisasi 2015	Realisasi 2014	Kenaikan/ Penurunan	(%)
47					
48	BEBAN TRANSFER				
49	Beban Transfer Bagi Hasil Pajak	0,00	0,00	0,00	0,00
50	Beban Transfer Bagi Hasil Pendapatan Lainnya	0,00	0,00	0,00	0,00
51	Beban Transfer Bantuan Keuangan ke Pemerintah Daerah Lainnya	0,00	0,00	0,00	0,00
52	Beban Transfer Bantuan Keuangan ke Desa	0,00	0,00	0,00	0,00
53	Beban Transfer Keuangan Lainnya	1.194.446.838,00	0,00	1.194.446.838,00	0,00
54	Jumlah Beban Transfer	1.194.446.838,00	0,00	1.194.446.838,00	0,00
55	JUMLAH BEBAN	1.053.334.358.468,23	0,00	1.053.334.358.468,23	0,00
56					
57	JUMLAH SURPLUS/ DEFISIT DARI OPERASIONAL	339.815.042.967,69	0,00	339.815.042.967,69	0,00
58					
59	<u>SURPLUS/ DEFISIT DARI KEGIATAN NON OPERASIONAL</u>				
60	SURPLUS NON OPERASIONAL	0,00	0,00	0,00	0,00
61	Surplus Penjualan Aset Non Lancar	0,00	0,00	0,00	0,00
62	Surplus Penyelesaian Kewajiban Jangka Panjang	0,00	0,00	0,00	0,00
63	Surplus dari Kegiatan Non Operasional lainnya	0,00	0,00	0,00	0,00
64	Jumlah Surplus Non Operasional	0,00	0,00	0,00	0,00
65					
66	DEFISIT NON OPERASIONAL				
67	Defisit penjualan Aset Non Lancar	48.270.000,00	0,00	48.270.000,00	0,00
68	Defisit Penyelesaian Kewajiban Jangka Panjang	0,00	0,00	0,00	0,00
69	Defisit dari Kegiatan Non Operasional Lainnya	0,00	0,00	0,00	0,00
70	Jumlah Defisit Non Operasional	48.270.000,00	0,00	48.270.000,00	0,00
71	JUMLAH SURPLUS/ DEFISIT DARI KEGIATAN NON OPERASIONAL	(48.270.000,00)	0,00	(48.270.000,00)	0,00
72					
73	SURPLUS/ DEFISIT SEBELUM POS LUAR BIASA	339.766.772.967,69	0,00	339.766.772.967,69	0,00
74					
75	<u>POS LUAR BIASA</u>				
76	PENDAPATAN LUAR BIASA				
77	Pendapatan Luar Biasa	0,00	0,00	0,00	0,00
78	JUMLAH PENDAPATAN LUAR BIASA	0,00	0,00	0,00	0,00
79					
80	BEBAN LUAR BIASA				
81	Beban Luar Biasa	0,00	0,00	0,00	0,00
82	JUMLAH BEBAN LUAR BIASA	0,00	0,00	0,00	0,00
83	POS LUAR BIASA	0,00	0,00	0,00	0,00
84					
85	SURPLUS/ DEFISIT - LO	339.766.772.967,69	0,00	339.766.772.967,69	0,00

Jambi, Mei 2016

WALIKOTA JAMBI,



H. SYARIF FASHA, ME

LAPORAN ARUS KAS



PEMERINTAH KOTA JAMBI
LAPORAN ARUS KAS

UNTUK TAHUN YANG BERAKHIR SAMPAI DENGAN 31 DESEMBER 2015 DAN 2014
METODE LANGSUNG

(dalam rupiah)

Uraian	Ref	2015	2014
Arus Kas dari Aktivitas Operasi	4.5.1.		
Arus Masuk Kas	4.5.1.a.		
Penerimaan Pajak Daerah		147.889.448.423,30	128.824.086.122,82
Penerimaan Retribusi Daerah		58.812.352.554,45	59.939.980.257,70
Penerimaan Hasil Pengelolaan Kekayaan Daerah yang Dipisahkan		7.974.858.186,57	5.017.222.922,00
Penerimaan Lain-lain PAD yang sah		49.153.330.955,10	52.646.410.523,76
Penerimaan Dana Bagi Hasil Pajak		48.046.043.500,00	54.427.525.687,00
Penerimaan Dana Bagi Hasil Sumber Daya Alam		35.296.879.868,00	69.175.907.534,00
Penerimaan Dana Alokasi Umum		668.201.807.000,00	678.620.172.000,00
Penerimaan Dana Alokasi Khusus		107.133.110.000,00	50.248.330.000,00
Penerimaan Dana Otonomi Khusus		0,00	0,00
Penerimaan Dana Penyesuaian		182.778.371.000,00	147.415.806.000,00
Penerimaan Pendapatan Bagi Hasil Pajak		73.840.521.333,00	65.061.601.675,00
Penerimaan Bagi Hasil Lainnya		0,00	0,00
Penerimaan Hibah		0,00	0,00
Penerimaan Dana Darurat		0,00	0,00
Penerimaan Lainnya		8.000.000.000,00	8.750.000.000,00
Penerimaan dari Pendapatan Luar Biasa		0,00	0,00
Jumlah Arus Masuk Kas (3 s.d. 18)		1.387.126.722.820,42	1.320.127.042.722,28
Arus Keluar Kas	4.5.1.b.		
Pembayaran Pegawai		692.753.841.828,00	700.681.837.879,00
Pembayaran Barang		337.904.321.856,00	271.629.484.774,50
Pembayaran Bunga		0,00	0,00
Pembayaran Subsidi		0,00	0,00
Pembayaran Hibah		5.627.038.649,00	3.791.283.500,00
Pembayaran Bantuan Sosial		3.645.000.000,00	4.282.750.000,00
Pembayaran Tak Terduga		548.500.000,00	493.478.000,00
Pembayaran Bagi Hasil Pajak		0,00	0,00
Pembayaran Bagi Hasil Retribusi		0,00	0,00
Pembayaran Bagi Hasil Pendapatan Lainnya		0,00	0,00
Pembayaran Kejadian Luar Biasa		0,00	0,00
Transfer Lainnya		1.194.446.838,00	971.706.526,00
Jumlah Arus Keluar Kas (21 s.d. 32)		1.041.673.149.171,00	981.850.540.679,50
Arus Kas Bersih dari Aktivitas Operasi (19-33)		345.453.573.649,42	338.276.502.042,78
Arus Kas dari Aktivitas Investasi	4.5.2.		
Arus Masuk Kas	4.5.2.a.		
Pencairan Dana Cadangan		0,00	0,00
Penjualan atas Tanah		0,00	0,00
Penjualan atas Peralatan dan Mesin		95.530.000,00	0,00
Penjualan atas Gedung dan Bangunan		0,00	0,00
Penjualan atas Jalan, Irigasi dan Jaringan		0,00	0,00
Penjualan Aset Tetap		0,00	0,00
Penjualan Aset Lainnya		0,00	0,00
Hasil Penjualan Kekayaan Daerah yang Dipisahkan		0,00	0,00
Penerimaan Penjualan Investasi Non Permanen		0,00	0,00
Jumlah Arus Masuk Kas (37 s.d. 45)		95.530.000,00	0,00
Arus Keluar Kas	4.5.2.b.		
Pembentukan Dana Cadangan		0,00	0,00
Pembayaran Tanah		2.381.288.000,00	13.191.485.489,00
Pembayaran Peralatan dan Mesin		57.946.008.408,80	69.876.127.146,00
Pembayaran Gedung dan Bangunan		60.129.512.749,00	80.371.607.072,00
Pembayaran Jalan, Irigasi dan Jaringan		263.995.105.600,00	130.966.436.760,00
Pembayaran Aset Tetap lainnya		326.536.230,00	899.682.253,00

Uraian	Ref	2015	2014
Pembayaran Aset Lainnya		350.293.000,00	269.519.000,00
Penyertaan Modal Pemerintah Daerah		0,00	10.000.000.000,00
Pengeluaran Pembelian Investasi Non Permanen		0,00	0,00
Jumlah Arus Keluar Kas (48 s.d. 56)		385.128.743.987,80	305.574.857.720,00
Arus Kas Bersih dari Aktivitas Investasi (46-57)		(385.033.213.987,80)	(305.574.857.720,00)
Arus Kas dari Aktivitas Pendanaan	4.5.3.		
Arus Masuk Kas	4.5.3.a.		
Pinjaman Dalam Negeri - Pemerintah Pusat		0,00	0,00
Pinjaman Dalam Negeri - Pemerintah Daerah Lainnya		0,00	0,00
Pinjaman Dalam Negeri - Lembaga Keuangan Bank		0,00	0,00
Pinjaman Dalam Negeri - Lembaga Keuangan Bukan Bank		0,00	0,00
Pinjaman Dalam Negeri - Obligasi		0,00	0,00
Pinjaman Dalam Negeri - Lainnya		0,00	0,00
Penerimaan Kembali Pinjaman kepada Perusahaan Negara		0,00	0,00
Penerimaan Kembali Pinjaman kepada Perusahaan Daerah		0,00	0,00
Penerimaan Kembali Pinjaman kepada Pemerintah Daerah Lainnya		0,00	0,00
Jumlah Arus Masuk Kas (61 s.d. 69)		0,00	0,00
Arus Keluar Kas	4.5.3.b.		
Pembayaran Pokok Pinjaman Dalam Negeri - Pemerintah Pusat		0,00	0,00
Pembayaran Pokok Pinjaman Dalam Negeri - Pemerintah Daerah Lainnya		0,00	0,00
Pembayaran Pokok Pinjaman Dalam Negeri - Lembaga Keuangan Bank		0,00	0,00
Pembayaran Pokok Pinjaman Dalam Negeri - Lembaga Keuangan Bukan Bank		0,00	0,00
Pembayaran Pokok Pinjaman Dalam Negeri - Obligasi		0,00	0,00
Pembayaran Pokok Pinjaman Dalam Negeri - Lainnya		0,00	0,00
Pembayaran Utang Pada Pihak Ketiga		0,00	2.282.718.546,30
Pemberian Pinjaman kepada Perusahaan Negara		0,00	0,00
Pemberian Pinjaman kepada Perusahaan Daerah		0,00	0,00
Pemberian Pinjaman kepada Perusahaan Daerah Lainnya		0,00	0,00
Jumlah Arus Keluar Kas (72 s.d. 81)		0,00	2.282.718.546,30
Arus Kas Bersih dari Aktivitas Pembiayaan (70-82)		0,00	(2.282.718.546,30)
Arus Kas dari Aktivitas Transitoris	4.5.4.		
Arus Masuk Kas	4.5.4.a.		
Penerimaan Perhitungan Pihak Ketiga (PFK)		125.946.342.530,00	115.942.507.720,00
Kas di Bendahara Pengeluaran Tahun Sebelumnya		825.902.939,00	207.906.616,00
Jumlah Arus Masuk Kas (86 s.d. 87)		126.772.245.469,00	116.150.414.336,00
Arus Keluar Kas	4.5.4.b.		
Pengeluaran Perhitungan Pihak Ketiga (PFK)		125.947.870.550,00	115.935.524.310,00
Kas di Bendahara Pengeluaran Tahun ini		484.533.302,00	825.903.539,00
Jumlah Arus Keluar Kas (90 s.d. 91)		126.432.403.852,00	116.761.427.849,00
Arus Kas Bersih dari Aktivitas Nonanggaran (88-92)		339.841.617,00	(611.013.513,00)
Kenaikan/(Penurunan) Kas (35+58+83+93)		(39.239.798.721,38)	29.807.912.263,48
Saldo Awal Kas di BUD & Kas di Bendahara Pengeluaran		169.370.036.160,12	139.903.493.533,64
Saldo Akhir Kas di BUD dan Kas di Bendahara Pengeluaran (94+95)		130.130.237.438,74	169.711.405.797,12
Saldo Akhir Kas di Bendahara Penerimaan		46.449.500,00	8.758.000,00
Saldo Akhir Kas (96+97)		130.176.686.938,74	169.720.163.797,12

Jambi, Mei 2016

WALIKOTA JAMBI,



H. SYARIF FASHA, ME

LAPORAN PERUBAHAN EKUITAS



PEMERINTAH KOTA JAMBI
LAPORAN PERUBAHAN EKUITAS
 UNTUK PERIODE YANG BERAKHIR PER 31 DESEMBER 2015 DAN 2014

(dalam rupiah)

Uraian	Ref	2015	2014
Ekuitas Awal	4.6.1	3.152.120.322.622,82	0,00
Surplus/ Defisit LO	4.6.2	339.766.772.967,69	0,00
Dampak Kumulatif Perubahan Kebijakan/ Kesalahan Mendasar	4.6.3	(90.728.692.469,95)	0,00
Koreksi Nilai Persediaan	4.6.4	0,00	0,00
Salah Revaluasi Aset Tetap	4.6.5	0,00	0,00
Lain-lain	4.6.6	(20.851.478.378,54)	0,00
Ekuitas Akhir	4.6.7	3.380.306.924.742,01	0,00

Jambi, Mei 2016

WALIKOTA JAMBI,

H. SYARIF FASHA, ME